

Compaan

Handleiding




Service

Meer hulp nodig bij het gebruik van de Compaan?
Bel met de Compaan servicedesk op telefoonnummer **088 - 1450100**.
Wij zijn elke dag bereikbaar van 9.00 tot 18.00 uur.

Beginscherm

Scherm aan: Tik stevig op de Compaan of druk kort op het zwarte knopje bovenop de Compaan.

Scherm uit: Druk op  in de rechterbovenhoek van het scherm.

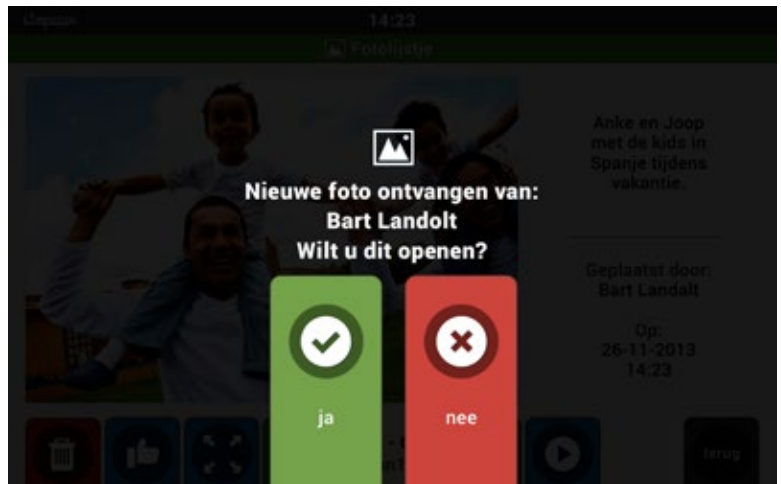
Functie kiezen: Druk licht met uw vinger op de functie van uw keuze.

U kunt de Compaan altijd aan laten staan.



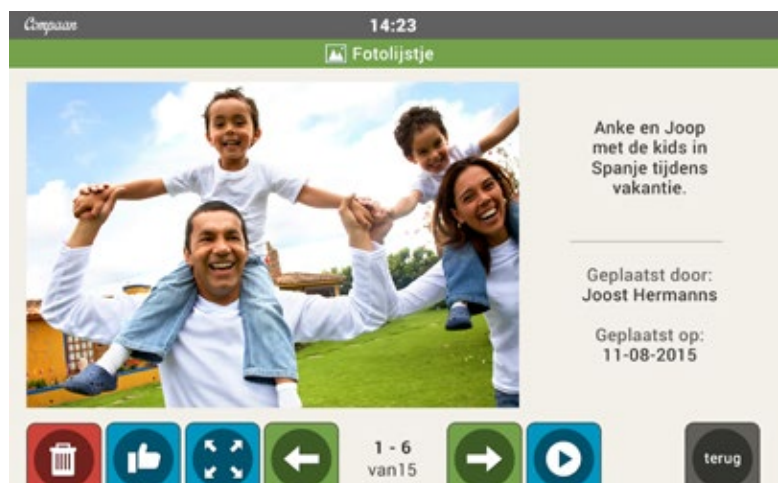
Meldingen

Als u een bericht, foto of beeldbelgesprek ontvangt, geeft de Compaan een duidelijke melding. Door de groene knop aan te raken opent u het bericht. Met de rode knop geeft u aan dat u het bericht of de foto later wilt openen, of weigert u het beeldbelgesprek. De melding blijft staan totdat u gereageerd heeft.



Foto's

-  Foto verwijderen
-  Foto "leuk" vinden
-  Foto vergroten
-  Volgende/vorige foto
-  Fotolijstje starten
-  Terug naar het vorige scherm



Berichten sturen

 Tik eerst op het beginscherm op de paarse "berichten-knop".

Nieuw bericht:


 Druk op de blauwe knop) en kies de persoon aan wie u een bericht wilt sturen (zie hieronder: "contact kiezen").


Bericht beantwoorden

Kies het bericht dat u wilt beantwoorden, en tik op het blauwe pijltje linksonder.



Contact kiezen

Om een contact te kiezen, tikt u op de groene knop  achter de naam van de persoon.

 U ziet het goede contact niet? Met de groene pijl onderaan, bladert u naar een volgende pagina met contacten. De contacten staan op alfabetische volgorde.



Bericht maken en versturen

Bericht maken:

U bent nu in het scherm om een bericht te typen. Door de letters te kiezen op het toetsenbord kunt u een berichtje maken.

Bericht verzenden:

 Bent u klaar met typen? Tik dan op de blauwe knop rechtsboven om uw bericht te versturen.



Berichten algemeen



Bericht verwijderen.



Bericht beantwoorden. Er verschijnt een toetsenbord op het scherm.



Volgende/ vorige bericht.



Terug naar het vorige scherm.



Internetten



Naar het beginscherm van "internet".



Zelf een website invoeren.
Er verschijnt een toetsenbord op het scherm.



Volgende/ vorige pagina.



Terug naar het beginscherm.



Beeldbellen

U kunt met de Compaan ook beeldbellen.

Indien u gebeld wordt krijgt u een melding op de Compaan en accepteert u het binnenkomende gesprek.

U kunt ook zelf mensen uitnodigen om te beeldbellen. Kies dan

uitnodigen

De persoon die u heeft uitgenodigd ontvangt daarop een bericht van u.



Terug naar het beginscherm.

